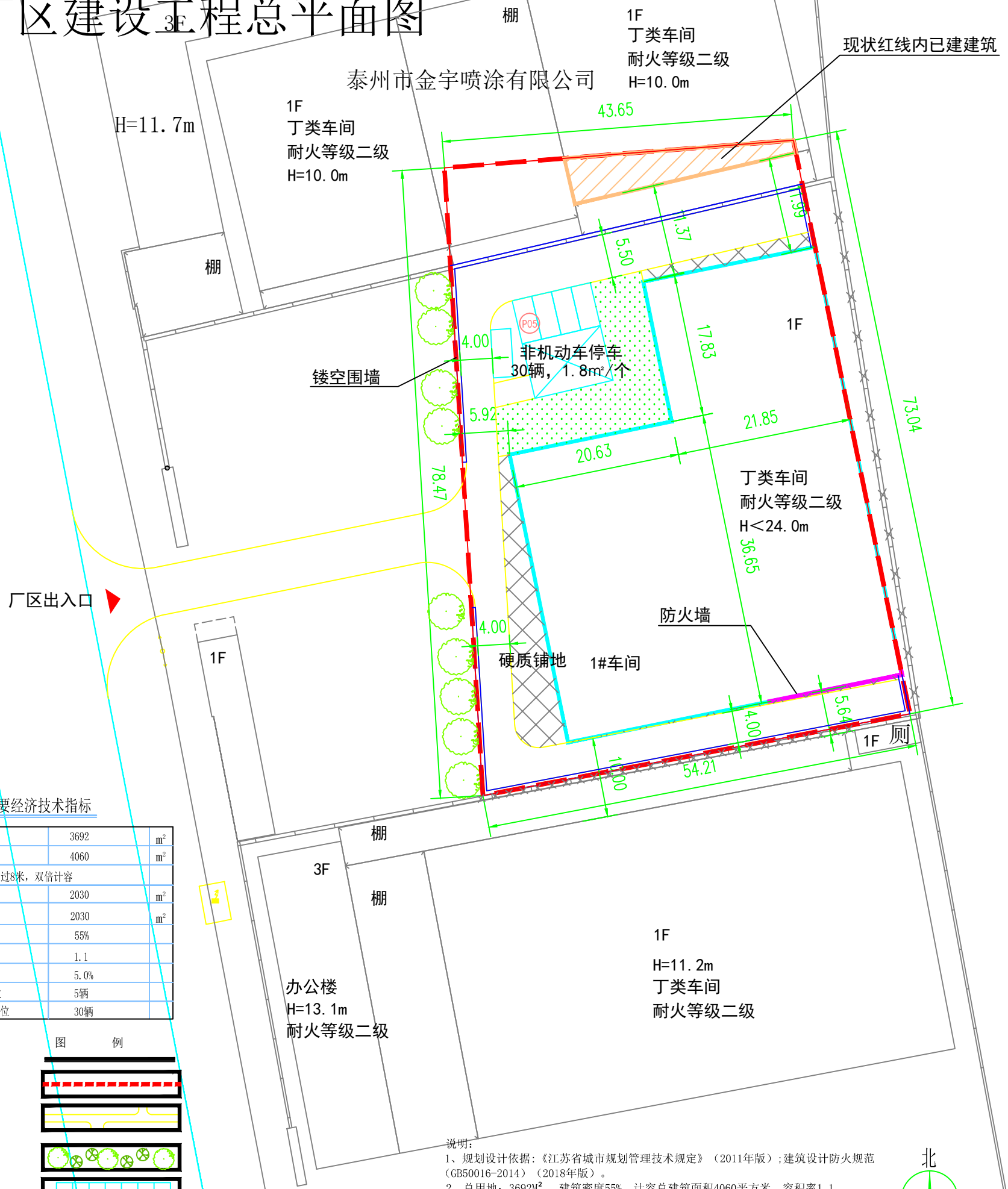


江苏精瑞吊装索具有限公司 厂区建设工程总平面图



主要经济技术指标

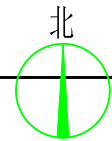
总用地面积	3692	m ²
计容建筑面积	4060	m ²
车间高度超过8米，双倍计容		
总建筑面积	2030	m ²
建筑占地面积	2030	m ²
建筑密度	55%	
容积率	1.1	
绿地率	5.0%	
机动车停车位	5辆	
非机动车停车位	30辆	

图例

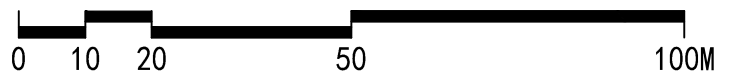
界址线	
道路	
绿化	
机动车停车	
非机动车停车	
规划新建建筑	
现状红线内已建建筑	
现状红线周边已建建筑	
镂空围墙	

说明:

- 1、规划设计依据:《江苏省城市规划管理技术规定》(2011年版);建筑设计防火规范(GB50016-2014)(2018年版)。
- 2、总用地:3692m²。建筑密度55%,计容总建筑面积4060平方米,容积率1.1。
- 3、门卫、配电房不另行设计,结合新建1#车间设计安排。



1:500



注:

1. 图纸未加盖出图专用章仅供甲方参考,不作为上报审批之用。
2. 本图所注高度为室外地坪至屋面高度(不含女儿墙)。
3. 本图中所注尺寸单位均以米计。

设计单位 大洲设计咨询集团有限公司 DAZHOU DESIGN CONSULTING GROUP CO., LTD. 办公地址: 苏州工业园区 注册编号: A132000158	项目负责人 曹勇	设计人 曹勇	审核人 曹勇	专业负责人 曹勇	设计日期 2022.01	图号 J1-01	日期 2022.01	图例 (按图例)	出图日期	专业	姓名
										建筑	